

**ОТЧЕТ О ФИНАНСОВЫХ РЕЗУЛЬТАТАХ ДЕЯТЕЛЬНОСТИ УЧРЕЖДЕНИЯ**

на 01.01.2014

Учреждение ГБОУ СОШ им. Е.М.Зеленова п.г.т.Новосемейкино  
 Обособленное подразделение \_\_\_\_\_  
 Учредитель Министерство образования и науки Самарской области  
 Наименование органа, осуществляющего полномочия учредителя Северо-Западное управление министерства образования и науки Самарской области  
 Периодичность: годовая  
 Единица измерения: руб



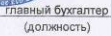
КОДЫ	
Форма по ОКУД	0503721
Дата	01.01.2014
по ОКПО	21177300
по ОКАТО	36228563000
по ОКПО	59659220
Глава по БК	710
по ОКЕИ	383

Наименование показателя	Код строки	Код аналитики	Деятельность с целевыми средствами	Деятельность по оказанию услуг (работ)	Средства во временном распоряжении	Итого
1	2	3	4	5	6	7
<b>Доходы (стр.030 + стр.040 + стр.050 + стр.060 + стр.090 + стр.100 + стр.110)</b>	010	100	3 607 117,44	55 960 617,44	0,00	59 567 734,88
<i>Доходы от собственности</i>	030	120	0,00	0,00	0,00	0,00
<i>Доходы от оказания платных услуг (работ)</i>	040	130	0,00	3 945 795,29	0,00	3 945 795,29
<i>Доходы от штрафов, пени, иных сумм принудительного изъятия</i>	050	140	0,00	0,00	0,00	0,00
<i>Безвозмездные поступления от бюджетов</i>	060	150	0,00	0,00	0,00	0,00
в том числе:						
<i>поступления от наднациональных организаций и правительств иностранных государств</i>	082	152	0,00	0,00	0,00	0,00
<i>поступления от международных финансовых организаций</i>	063	153	0,00	0,00	0,00	0,00
<i>Доходы от операций с активами</i>	090	170	0,00	0,00	0,00	0,00
в том числе:						
<i>доходы от переоценки активов</i>	091	171	0,00	0,00	0,00	0,00
<i>доходы от реализации активов</i>	092	172	0,00	0,00	0,00	0,00
из них:						
<i>доходы от реализации нефинансовых активов</i>	093	172	0,00	0,00	0,00	0,00
<i>доходы от реализации финансовых активов</i>	096	172	0,00	0,00	0,00	0,00
<i>чрезвычайные доходы от операций с активами</i>	099	173	0,00	0,00	0,00	0,00
<i>Прочие доходы</i>	100	180	3 607 117,44	52 014 822,15	0,00	55 621 939,59
в том числе:						
<i>по субсидии на выполнение государственного (муниципального) задания</i>	101	180	0,00	51 383 600,00	0,00	51 383 600,00
<i>по субсидиям на иные цели</i>	102	180	3 607 117,44	0,00	0,00	3 607 117,44
<i>по бюджетным инвестициям</i>	103	180	0,00	0,00	0,00	0,00
<i>иные прочие доходы</i>	104	180	0,00	631 222,15	0,00	631 222,15
<i>Доходы будущих периодов</i>	110	130	0,00	0,00	0,00	0,00

Расходы (стр.160 + стр.170 + стр.190 + стр.210 + стр.230 + стр.240 + стр.250 + стр.260 + стр.290)	150	200	3 508 831,44	56 742 862,90	0,00	60 251 694,34
<i>Оплата труда и начисления на выплаты по оплате труда</i>	160	210	3 254 961,44	47 678 399,60	0,00	50 933 361,04
в том числе:						
<i>заработная плата</i>	161	211	2 421 865,69	36 619 400,00	0,00	39 041 265,69
<i>прочие выплаты</i>	162	212	101 000,00	0,00	0,00	101 000,00
<i>начисления на выплаты по оплате труда</i>	163	213	732 095,75	11 058 999,60	0,00	11 791 095,35
<i>Приобретение работ, услуг</i>	170	220	49 370,00	1 153 015,79	0,00	1 202 385,79
в том числе:						
<i>услуги связи</i>	171	221	44 870,00	35 847,68	0,00	80 717,68
<i>транспортные услуги</i>	172	222	0,00	5 616,00	0,00	5 616,00
<i>коммунальные услуги</i>	173	223	0,00	0,00	0,00	0,00
<i>арендная плата за пользование имуществом</i>	174	224	0,00	0,00	0,00	0,00
<i>работы, услуги по содержанию имущества</i>	175	225	0,00	574 923,89	0,00	574 923,89
<i>прочие работы, услуги</i>	176	226	4 500,00	536 628,22	0,00	541 128,22
<i>Обслуживание долговых обязательств</i>	190	230	0,00	0,00	0,00	0,00
в том числе:						
<i>обслуживание долговых обязательств перед резидентами</i>	191	231	0,00	0,00	0,00	0,00
<i>обслуживание долговых обязательств перед нерезидентами</i>	192	232	0,00	0,00	0,00	0,00
<i>Безвозмездные перечисления организациям</i>	210	240	0,00	0,00	0,00	0,00
в том числе:						
<i>безвозмездные перечисления государственным и муниципальным организациям</i>	211	241	0,00	0,00	0,00	0,00
<i>безвозмездные перечисления организациям, за исключением государственных и муниципальных организаций</i>	212	242	0,00	0,00	0,00	0,00
<i>Безвозмездные перечисления бюджетам</i>	230	250	0,00	0,00	0,00	0,00
в том числе:						
<i>перечисления наднациональным организациям и правительствам иностранных государств</i>	232	252	0,00	0,00	0,00	0,00
<i>перечисления международным организациям</i>	233	253	0,00	0,00	0,00	0,00
<i>Социальное обеспечение</i>	240	260	126 500,00	0,00	0,00	126 500,00
в том числе:						
<i>пособия по социальной помощи населению</i>	242	262	126 500,00	0,00	0,00	126 500,00
<i>пенсии, пособия, выплачиваемые организациями сектора государственного управления</i>	243	263	0,00	0,00	0,00	0,00
<i>Прочие расходы</i>	250	290	0,00	50 300,31	0,00	50 300,31
<i>Расходы по операциям с активами</i>	260	270	78 000,00	7 861 147,20	0,00	7 939 147,20
в том числе:						
<i>амортизация основных средств и нематериальных активов</i>	261	271	0,00	1 337 325,75	0,00	1 337 325,75
<i>расходование материальных запасов</i>	264	272	78 000,00	6 523 821,45	0,00	6 601 821,45
<i>чрезвычайные расходы по операциям с активами</i>	269	273	0,00	0,00	0,00	0,00
<i>Расходы будущих периодов</i>	290		0,00	0,00	0,00	0,00

Чистый операционный результат (стр.301 - стр.302); (стр.310 + стр.380)	300		98 286,00	-782 245,46	0,00	-683 959,46
Операционный результат до налогообложения (стр.010 - стр.150)	301		98 286,00	-782 245,46	0,00	-683 959,46
Налог на прибыль	302		0,00	0,00	0,00	0,00
Операции с нефинансовыми активами (стр.320 + стр.330 + стр.350 + стр.360 + 370)	310		0,00	-675 916,25	0,00	-675 916,25
Чистое поступление основных средств	320		0,00	-638 002,60	0,00	-638 002,60
в том числе:						
увеличение стоимости основных средств	321	310	101 266,00	1 403 273,27	0,00	1 504 539,27
уменьшение стоимости основных средств	322	410	101 266,00	2 041 275,87	0,00	2 142 541,87
Чистое поступление нематериальных активов	330		0,00	0,00	0,00	0,00
в том числе:						
увеличение стоимости нематериальных активов	331	320	0,00	0,00	0,00	0,00
уменьшение стоимости нематериальных активов	332	420	0,00	0,00	0,00	0,00
Чистое поступление произведенных активов	350		0,00	0,00	0,00	0,00
в том числе:						
увеличение стоимости произведенных активов	351	330	0,00	0,00	0,00	0,00
уменьшение стоимости произведенных активов	352	430	0,00	0,00	0,00	0,00
Чистое поступление материальных запасов	360		0,00	-37 913,65	0,00	-37 913,65
в том числе:						
увеличение стоимости материальных запасов	361	340	78 000,00	6 485 907,80	0,00	6 563 907,80
уменьшение стоимости материальных запасов	362	440	78 000,00	6 523 821,45	0,00	6 601 821,45
Чистое изменение затрат на изготовление готовой продукции (работ, услуг)	370		0,00	0,00	0,00	0,00
в том числе:						
увеличение затрат	371	x	0,00	57 079 824,76	0,00	57 079 824,76
уменьшение затрат	372	x	0,00	57 079 824,76	0,00	57 079 824,76
Операции с финансовыми активами и обязательствами (стр.390 - стр.510)	380		98 286,00	-106 329,21	0,00	-8 043,21
Операции с финансовыми активами (стр.410 + стр.420 + стр.440 + стр.460 + стр.470 + стр.480)	390		-2 980,00	-5 063,21	0,00	-8 043,21
Чистое поступление средств учреждений	410		-23 400,00	-6 989,51	0,00	-30 389,51
в том числе:						
поступление средств	411	510	3 583 717,44	55 329 395,29	0,00	58 913 112,73
выбытие средств	412	610	3 607 117,44	55 336 384,80	0,00	58 943 502,24
Чистое поступление ценных бумаг, кроме акций	420		0,00	0,00	0,00	0,00
в том числе:						
увеличение стоимости ценных бумаг, кроме акций	421	520	0,00	0,00	0,00	0,00
уменьшение стоимости ценных бумаг, кроме акций	422	620	0,00	0,00	0,00	0,00
Чистое поступление акций и иных форм участия в капитале	440		0,00	0,00	0,00	0,00
в том числе:						
увеличение стоимости акций и иных форм участия в капитале	441	530	0,00	0,00	0,00	0,00

уменьшение стоимости акций и иных форм участия в капитале	442	630	0,00	0,00	0,00	0,00
Чистое предоставление займов (ссуд)	460		0,00	0,00	0,00	0,00
в том числе:						
увеличение задолженности по предоставленным займам (ссудам)	461	540	0,00	0,00	0,00	0,00
уменьшение задолженности по предоставленным займам (ссудам)	462	640	0,00	0,00	0,00	0,00
Чистое поступление иных финансовых активов	470		0,00	0,00	0,00	0,00
в том числе:						
увеличение стоимости иных финансовых активов	471	550	0,00	0,00	0,00	0,00
уменьшение стоимости иных финансовых активов	472	650	0,00	0,00	0,00	0,00
Чистое увеличение дебиторской задолженности	480		20 420,00	1 926,30	0,00	22 346,30
в том числе:						
увеличение дебиторской задолженности	481	560	3 627 537,44	67 445 157,43	0,00	71 072 694,87
уменьшение дебиторской задолженности	482	660	3 607 117,44	67 443 231,13	0,00	71 050 348,57
Операции с обязательствами (стр.520 + стр.530 + стр.540)	510		-101 266,00	101 266,00	0,00	0,00
Чистое увеличение задолженности по привлечением перед резидентами	520		0,00	0,00	0,00	0,00
в том числе:						
увеличение задолженности по привлечением перед резидентами	521	710	0,00	0,00	0,00	0,00
уменьшение задолженности по привлечением перед резидентами	522	810	0,00	0,00	0,00	0,00
Чистое увеличение задолженности по привлечением перед нерезидентами	530		0,00	0,00	0,00	0,00
в том числе:						
увеличение задолженности по привлечением перед нерезидентами	531	720	0,00	0,00	0,00	0,00
уменьшение задолженности по привлечением перед нерезидентами	532	820	0,00	0,00	0,00	0,00
Чистое увеличение прочей кредиторской задолженности	540		-101 266,00	101 266,00	0,00	0,00
в том числе:						
увеличение прочей кредиторской задолженности	541	730	3 607 117,44	46 422 706,29	0,00	50 029 823,72
уменьшение прочей кредиторской задолженности	542	830	3 708 383,44	46 321 440,29	0,00	50 029 823,72

Руководитель  Бутрина Наталья Михайловна (подпись)  
 Главный бухгалтер  Тимошкина Людмила Николаевна (подпись)  
 Центрлизованная бухгалтерия (наименование, ОГРН, ИНН, КПП, местонахождение)  
 Руководитель (уполномоченное лицо) (должность) (подпись) (расшифровка подписи)  
 Исполнитель  Тимошкина Людмила Николаевна (подпись)  
 Главный бухгалтер (должность) (расшифровка подписи) 2296297 (телефон, e-mail)

"13" февраля 2014 года